


## Sandali alla schiava ispirati ad Alexander Wang



Occorrente per il tutorial.



Le striscioline dovranno essere come in foto.




Poi passa la colla sulla stringa centrale del sandalo.



Con un punto di colla inizia ad applicare le striscioline di pelle orizzontali.




Lascia i sandali in questa posizione tutta la notte per far fissare la colla.



Prendi la misura delle tue gambe per decidere dove fissare il bottone automatico sul retro e poi fai un foro alla volta con la foratrice.



Fai un foro e inserisci il bottone. Infine fai un foro sul lato opposto della strisciolina di pelle per creare la chiusura.



Sandali alla schiava ispirati ad Alexander Wang

---

Riferimento articolo: <https://www.donnaclick.it/come-fare/sandali-alla-schiava-ispirati-ad-alexander-wang/>

Generato il 23/04/2025